

# Brak przejrzystości = brak kontroli. Słabości prezentacji danych o finansach publicznych w Polsce

Katarzyna Mikołajczyk

Jakub Sawulski

---

Trzy kluczowe obszary do poprawy:

---



**Zakres publikowanych danych**

**Sposób prezentowania danych**

**Wiarygodność publikowanych informacji**

## Sprawozdanie z wykonania budżetu państwa:

- 310 stron
- 7 tablic
- 158 załączników tabelarycznych

## Informacja zbiorcza dla sektora finansów publicznych:

- 8 stron
- 1 tablica
- 0 załączników tabelarycznych

---

Tymczasem budżet to mniej niż połowa sektora finansów publ.

---



Wydatki budżetu państwa to 44% wydatków sektora finansów publicznych.

W latach 2009-2011 deficyt budżetu państwa stanowił kolejno 47%, 53% i 45% deficytu całego sektora.

---

Brak odpowiedniej sprawozdawczości wpływa na debatę publiczną . | :

---

Google

deficyt budżetu państwa



Okolo 388 000 wyników (0,23 s)

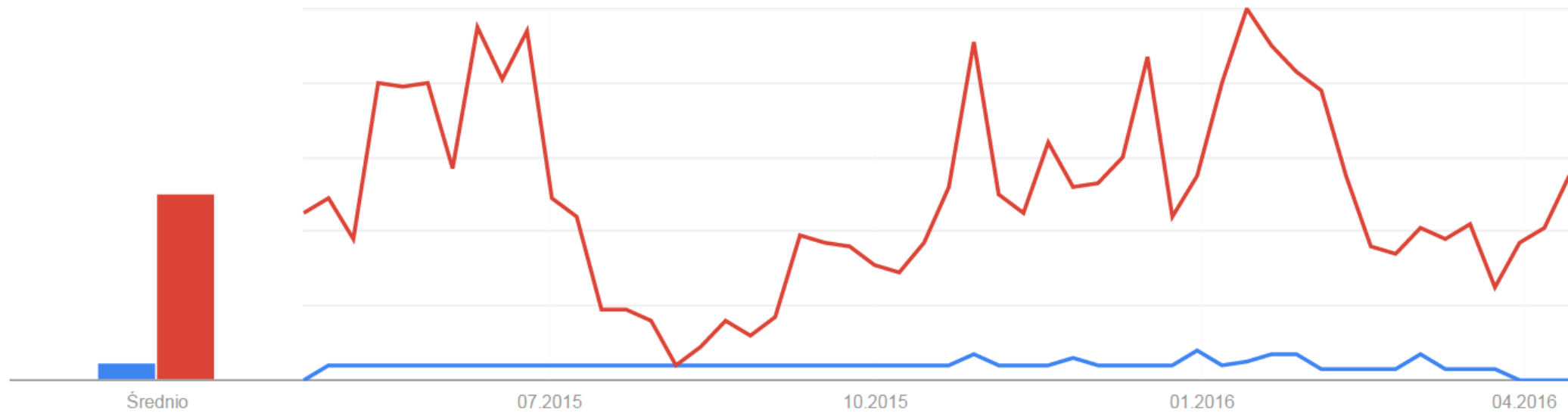
Google

deficyt sektora finansow publicznych



Okolo 203 000 wyników (0,25 s)

# Brak odpowiedniej sprawozdawczości wpływa na debatę publiczną



deficyt sektora finansów pub...

Wyszukiwane hasło

deficyt budżetowy

Wyszukiwane hasło

---

Sposób prezentowania danych pozostaje od kilkunastu lat niezmienny

---



Ustawa budżetowa i  
sprawozdanie z jej wykonania  
to 290 osobnych plików PDF

Klasyfikacje dochodów  
i wydatków nie dają czytelnej  
informacji

Nie wykorzystuje się narzędzi  
IT do publikowania danych  
(baz, aplikacji, wizualizacji)

Wiarygodność danych jest zachwiana przez praktyki manipulowania informacją o stanie finansów publicznych



Nieprawidłowe ujmowanie refundacji składek przekazywanych do OFE

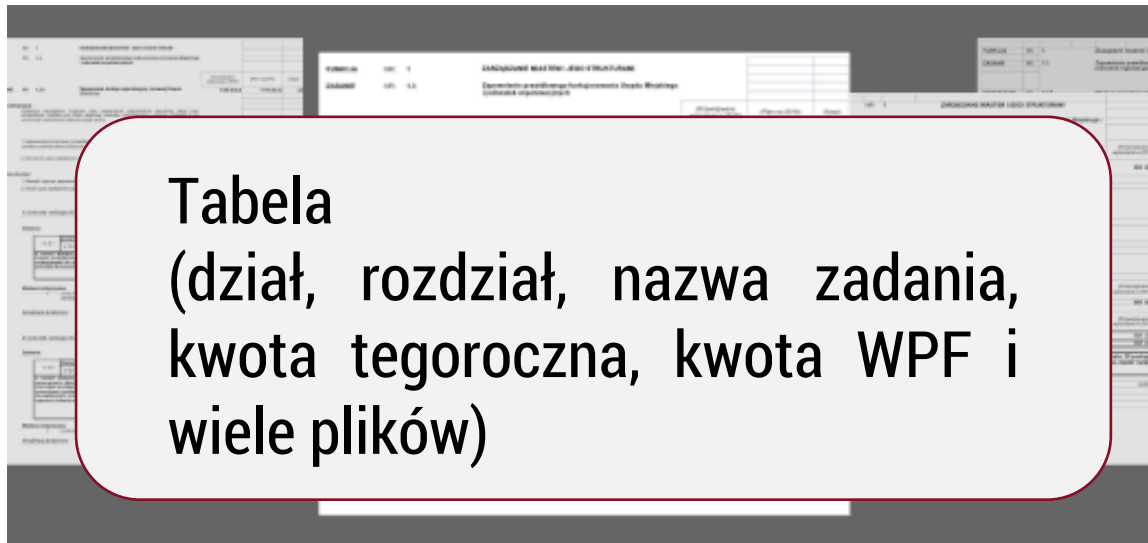
udzielanie Funduszowi Ubezpieczeń Społecznych pożyczek z budżetu państwa

niezaliczanie do sektora finansów publicznych Krajowego Funduszu Drogowego

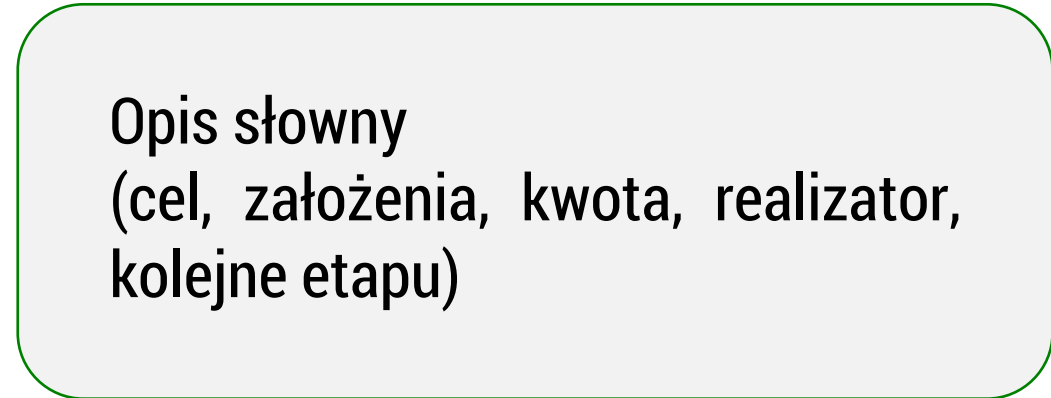


Czy na poziomie samorządów jest inaczej? Dobre praktyki z polskich gmin.

# Finanse samorządów – budżet zadaniowy



**Tabela**  
(dział, rozdział, nazwa zadania,  
kwota tegoroczna, kwota WPF i  
wiele plików)



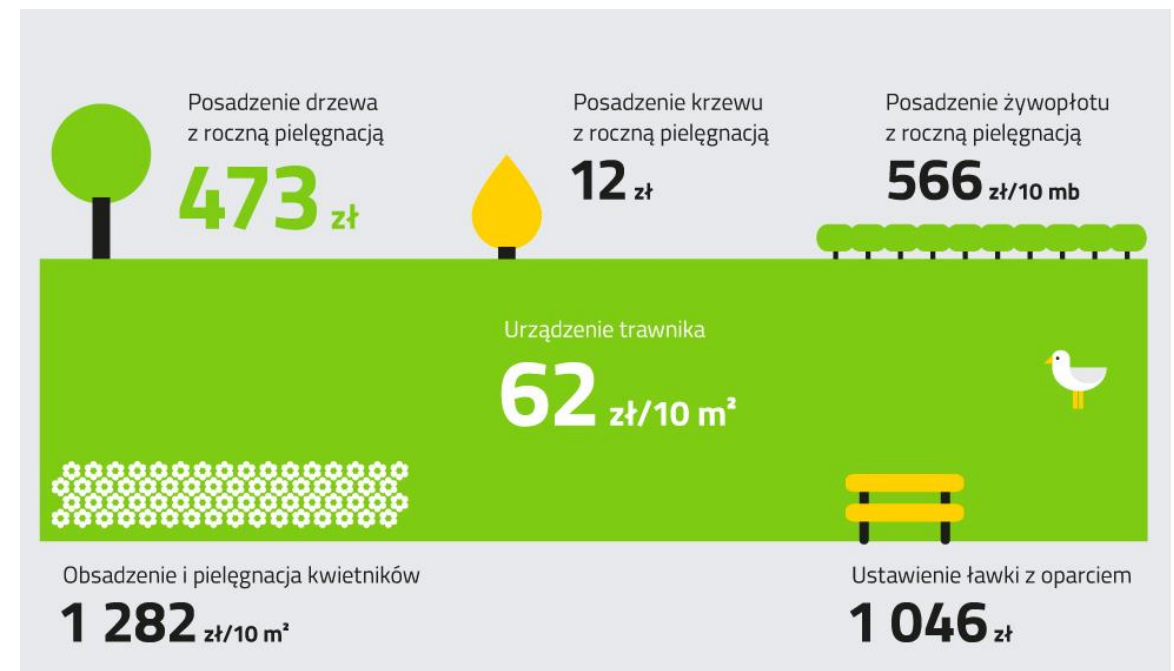
**Opis słowny**  
(cel, założenia, kwota, realizator,  
kolejne etapy)

ame	Date Modified
1.3.9 - WPR.WKIO.xlsx	13 Nov 2015 09:19
1.3.8 - WPG.xlsx	13 Nov 2015 09:19
1.3.7 - BZP i inni.xlsx	13 Nov 2015 09:19
1.3.6 - WPR.ZDiZ.DRMG.xlsx	13 Nov 2015 09:19
1.3.5 - WKIO.KRP.xlsx	13 Nov 2015 09:18
1.3.4 - WKIO.xlsx	13 Nov 2015 09:18
1.3.3 - BK.xlsx	13 Nov 2015 09:18
1.3.2 - ZAW.xlsx	13 Nov 2015 09:18
1.3.1 - BZP.xlsx	13 Nov 2015 09:18
1.2.3 - BI.xlsx	13 Nov 2015 09:18

## Kwoty ogólne (roczne)

czynności i dzierżawy składników majątkowych państwa, jednostek samorządu terytorialnego lub innych jednostek zaliczanych do sektora finansów publicznych z innych umów o podobnym charakterze	5.500	0	5.500
opłaty za sprzedaż wyrobów	4.500	0	4.500
opłata za sprzedaż wyrobów	220.000	0	220.000
<b>suma</b>	<b>204.370.500</b>	<b>0</b>	<b>176.860.500</b>
opłata zbiorowa	172.860.500	0	172.860.500
opłaty lokalnych opłat pobieranych przez samorząd terytorialnego na podstawie ustawy	170.500.000	0	170.500.000
opłaty i inne kary pieniężne od osób fizycznych za koncesje i licencje	100.000	0	100.000
inne opłaty	47.000	0	47.000
opłaty w miastach na prawach powiatu (w licząc się wydatków na drogi gminne)	2.213.500	0	2.213.500
opłaty lokalnych opłat pobieranych przez samorząd terytorialnego na podstawie ustawy	27.310.000	0	0
opłaty i inne kary pieniężne od osób fizycznych	9.500.000	0	0
inne opłaty	1.000.000	0	0
inne opłaty	7.800.000	0	0

## Kwoty dzienne / jednostkowe



Konsultacje po 15 listopada

Konsultacje założeń

Załącznik Nr 2  
do zarządzenia Nr 2141/VII/15  
Prezydenta Miasta Łodzi  
z dnia 22 października 2015 r.

**Formularz konsultacji społecznych projektu budżetu miasta Łodzi na 2016 rok  
oraz projektu Wieloletniej Prognozy Finansowej miasta Łodzi na lata 2016-2040.**

1.

Lp.	Propozycje do projektu budżetu miasta Łodzi na 2016 rok oraz projektu Wieloletniej Prognozy Finansowej na lata 2016-2040 (z ewentualnym podaniem numeru strony dokumentu, której dotyczy propozycja)	Uzasadnienie
1.		

# Finanse samorządów – materiały informacyjne



	1	Zestawienia tabelaryczne dochodów budżetowych na 2016 rok (164.72 KB)
	2	<div style="border: 2px solid red; border-radius: 15px; padding: 10px; text-align: center;"> <h2>Nie przyjazne</h2> </div>
	3	
	4	
	4.1	
II.	4.2	Wydatki na planowane remonty (120.97 KB)
	4.3	Zestawienie tabelaryczne wydatków majątkowych wg funkcji miasta (415.09 KB)
	4.4	Opis wydatków inwestycyjnych dla poszczególnych zadań (688.91 KB)
	4.5	Opis pozostałych wydatków majątkowych (60.67 KB)
	4.6	Wydatki na zadania realizowane w ramach Budżetu Obywatelskiego (69.01 KB)
III.		Omówienie planowanego deficytu budżetowego (20.18 KB)
IV.		Materiały informacyjne (6.5 KB)




# Finanse samorządów – materiały informacyjne




**LICZY SIĘ MIASTO**  
SPOŁECZNA ANALIZA BUDŻETU

Więcej dowiesz się na:  
[liczysiemiaasto.pl/do-pobrania](http://liczysiemiaasto.pl/do-pobrania)




**CZY WIESZ, ŻE...**

ŚREDNIO ROCZNIE ZE WZGLĘDU NA ZŁY STAN TECHNICZNY NIERUCHOMOŚCI MIEJSKICH WYKWATEROWYWANYCH JEST 5 BUDYNKÓW.



**NIERUCHOMOŚCI | TRANSPORT | EDUKACJA | PROMOCJA | KULTURA | SPORT**

Publikacja powstała w ramach programu Obywatele dla Demokracji, finansowanego z Funduszu EOG. Publikacja jest realizowana w partnerskiej współpracy Kaliskiej Inicjatywy Miejskiej i Miasta Kalisz.



**WYDATKI WAŻNE DLA KOBIET W BUDŻECIE ŁÓDZI W LATACH 2010-2014**



**SŁUŻBA ZDROWIA**  
0,1-0,2%  
wydatków



**POMOC SPOŁECZNA**  
ok. 2-5%  
wydatków



**KOMUNIKACJA ZBIOROWA**  
ok. 8-10%  
wydatków



**INSTYTUCJE OPIEKUŃCZO-WYCHOWAWCZE I EDUKACYJNE**  
ok. 7-8%  
wydatków



**UTRZYMANIE ZIELENI**  
ok. 0,3-0,9%  
wydatków



**ŹRÓDŁO:** I. Desperak, „Kobiety w budżecie. Raport z analizy budżetów miasta Łodzi z lat 2010-2014”, Łódź 2014.

DOWIEDZ SIĘ WIĘCEJ O BUDŻECIE ŁÓDZI NA [www.lodz.kibudzet.pl](http://www.lodz.kibudzet.pl)



BUDŻET PO LUDZKU

## **Rezygnacji ze:**

- Skanów
- X- nastu plików z tabelkami
- Nie brania pod uwagę głosów mieszkańców przekazanych w konsultacjach

## **Połączenia działań:**

- Czytelnych i atrakcyjnych materiałów informacyjnych
- Języka i kwot zrozumiałych dla obywateli
- Budżetu zadaniowego
- Prosty formularzy
- Szanowania głosu obywateli
- Zaangażowania NGO

Katarzyna Mikołajczyk

Koordynatorka Programu Otwarte Miasta

[Katarzyna.mikolajczyk@epf.org.pl](mailto:Katarzyna.mikolajczyk@epf.org.pl)

Jakub Sawulski

Ekonomista Instytutu Badań Strukturalnych

[jakub.sawulski@ibs.org.pl](mailto:jakub.sawulski@ibs.org.pl)